

ISOPANE GANZGLAS-INNENTÜREN UND RAUMTEILER





Moderne Design-Tür mit Studio Garnitur.

Ganzglas-Innentüren – Wohnen mit Stil.

Großzügigkeit durch transparente Abgeschlossenheit im Wohnbereich.

Wer sich in der Raumgestaltung für Glas entscheidet, schafft Transparenz. Ganzglastüren in modernem Design machen möglich, was herkömmliche Raumteilung nicht schafft: sie unterstreichen die Großzügigkeit der Räume und sind optisch wahre Trendsetter. Ganzglastüren geben jedem Raum zusätzlichen Charme, raumtypische Akzente werden unterstrichen.

Ganzglastüren, immer etwas Besonderes.

Moderne Float- und Ornament-Glasarten, Gläser mit Siebdruckmotiven, Sandstrahlungen oder exklusivem Rillen-

schliff ermöglichen kundenindividuelle Gestaltungen jeder Glastür. Viele Möglichkeiten in Bezug auf Technik und Design bieten auch die Türbeschläge. Ob klassisch oder futuristisch, rund oder eckig, Leichtmetall oder veredeltes Messing, ob Dreh- oder Schiebetür, zahllose Möglichkeiten stehen dem Gestalter offen.

Unser Rahmen für Qualität.

Nowak Glas verfügt selbstverständlich über entsprechende Prüfzeugnisse für alle im Standardprogramm befindlichen Gläser.



Parsol bronze Tür mit STUDIO GALA MS poliert.

Schlag- und Stoßfest für Ihre Sicherheit.

Ganzglastüren von NOWAK GLAS bestehen aus Einscheibensicherheitsglas (ESG) der Stärke 8 bzw. 10 mm. Durch einen thermischen Vorspannprozess wird die Stoßfestigkeit von ESG gegenüber »normalem« Glas deutlich gesteigert. Sollte es bei unsachgemäßem Umgang dennoch zum Bruch kommen, zerfällt ESG in viele, kleine Krümel ohne scharfe Kanten.

Splitterbindung durch VSG.

Eine zusätzliche Splitterbindungsfunktion bietet eine Tür aus Verbundsicherheitsglas (VSG), bestehend aus zwei Scheiben ESG oder TVG. Zwei Monoscheiben, im Vorfeld einzeln bearbeitet, werden durch PVB-Folie dauerhaft miteinander verbunden. Im Schadensfall haften die Bruchkrümel an der Folie. Für alle Gläser des Nowak Standardprogramms liegen entsprechende Prüfzeugnisse vor.



STUDIO Ornament Satinovo Mate.

Die Klassiker.

Klare oder eingefärbte Türen, weiche und markante Ornamente – unsere stilvollen Klassiker.

Klassische Ganzglastüren sind seit vielen Jahren fester Bestandteil unserer Wohn- und Einrichtungskultur. Klarglastüren, farblos, in bronze, grau oder grün eingefärbt sind ebenso wie Türen mit Struktur heute ohne lange Wartezeit verfügbar. Sie schaffen gleichzeitig Transparenz und dezenten Sichtschutz. Die klassische Ganzglastür hat ein Maß von bis zu 1000x2100 mm und ein Durchschnittsgewicht von 30 bis 45 kg. Der ideale Beschlag für diese Klassiker ist der formschöne Studio Rondo.

In neuen Dimensionen denken.

Weitere innovative Beschlagsysteme mit speziellen Rahmenteilern und Aufnahmeelementen bietet unser Beschlagprogramm für Ganzglastüren mit einem Flügelgewicht von bis zu 70 kg und einer Türbreite von max. 1200 mm. Die Auswahl ist groß. Unabhängig vom Gewicht sind auch unterschiedlichste Formen verfügbar.



STUDIO RONDO Schloß UV, rund, EV 1.



STUDIO RONDO Band rund, EV1.



STUDIO CLASSIC Band eckig, Niro ähnlich.



STUDIO CLASSIC Schloß BBT, eckig, EV1.


Wir empfehlen DORMA STUDIO RONDO.

Transparenz optimal in Szene gesetzt.

Die schlanke Form der STUDIO RONDO Glastürbeschläge rückt die Transparenz der Glastür in den Vordergrund. Die gebotene Farbpalette gewährt großen Gestaltungsspielraum. Bei einem Flügelgewicht der Tür bis zu 45 kg und einer max. Breite von 1000 mm findet jeder seinen Favoriten.

Für jeden Raum die passende Struktur und Farbe.

Unsere klassischen Ornamente und Farbgebungen.



SGG Satinovo Mate®




SGG SR Listral L (SR 200)®



SGG Master Ligne®




Chinchilla®




SGG Master Carre®



SGG Master Point®



SGG Master Shine®



SGG Master Lens®



Arcos Office-Tür mit individuellem Rillenschliff-Sandstrahlungsdesign.

Die Exklusiven.

Überzeugend, hochwertig, einfach etwas besonderes.

Sandstrahlungen oder Rillenschliff, mögliche Varianten für die Realisierung besonderer Ansprüche. Kombiniert mit GALA Beschlägen der Beweis für Exklusivität und außergewöhnlichen Geschmack. Stark beanspruchte Türen überzeugen in Funktion und Design, wenn sie mit dem Beschlagsystem Arcos Office in Funktion gebracht werden.

Sandstrahlhandarbeiten von NOWAK GLAS kombiniert mit DORMA Beschlägen lassen Tür-Unikate entstehen, die einen konstanten Wert darstellen. Eine Alternative zur Sandstrahlgestaltung stellt unser Nowalit-Design dar. Bedrucktes Glas wird während des Vorspannens auf über 600°C erhitzt. Die keramische Farbe geht eine Verbindung mit der Glasoberfläche ein. Auf diese Weise werden Abriebsfestigkeit, Reinigungs- und Lösungsmittelbeständigkeit erreicht. Gleichzeitig entsteht ein atemberaubendes Glas-Design.



Siebdruck Design Beispiel.



STUDIO GALA Schloss mit GALA Drücker.



Edel geformt, das STUDIO GALA Band.



Für besondere Akzente mit Design Drücker.


Wir empfehlen DORMA STUDIO GALA.

Erfüllt besondere Ansprüche.

Der Beschlag STUDIO GALA setzt Akzente durch seine harmonische Form. Verschiedene Design-Drücker können kombiniert werden, je nach Einrichtungsstil. Dabei bilden Messing und Edelstahl die hochwertige Materialbasis.

Edle Effekte und kreative Gestaltungsmöglichkeiten.

Einige Anwendungsmöglichkeiten für Rillenschliff aus unserem umfangreichen Portfolio.





Variante von GN 013



Variante von GN 002



Variante von GN 009



STUDIO GALA mit Designdruck an klarer Tür im Design »Shadow«.

Die Exoten.

Außergewöhnlich, extravagant, ungewöhnlich, für Individualisten.

Satinato-Glas in vielen Farben, Ätzdekore in verschiedensten Designs, Ihrer Gestaltungskreativität sind keine Grenzen gesetzt. Oder aber unser Madras®-Glas, ein Kristallglas, das durch Ätzgravierung veredelt wird, bietet unglaubliche Möglichkeiten. Einfallendes Licht wird durch die Gravier-

ung verfeinert. Und verwandelt den vertrauten Wohnraum auf exotisch verzaubernde Weise. Lassen Sie sich beraten. Entdecken Sie verschiedene Designs mit individuellen Ornamenten, Bildmotiven oder geometrischen Figuren.



Arcos STUDIO Band.



Arcos STUDIO vorg. für BBT-Schließung.



Arcos OFFICE Schloss mit Profilzylinder.



ARCOS OFFICE Band.


Wir empfehlen DORMA ARCOS OFFICE und JUNIOR OFFICE.

Leistungsstark, belastbar und irgendwie anders.

DORMA JUNIOR OFFICE oder ARCOS OFFICE halten den Belastungen in stark frequentierten Bereichen zuverlässig Stand. Zahlreichen Varianten werden nahezu jeder Anforderungssituation gerecht. Das moderne Design der Arcos Beschläge hat neue Maßstäbe gesetzt, hervorragend kombinierbar mit unseren »Exoten«.

Unsere exotischen MADRAS-Dekore.

In dieser Übersicht finden Sie einen Auzug aus unserem umfangreichen Portfolio.



Diamante



Nautilus



Silk




Rocce



Cucinamania



Fiandra



Pave

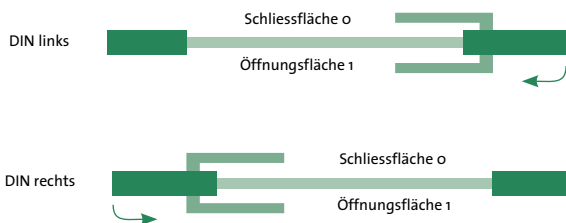
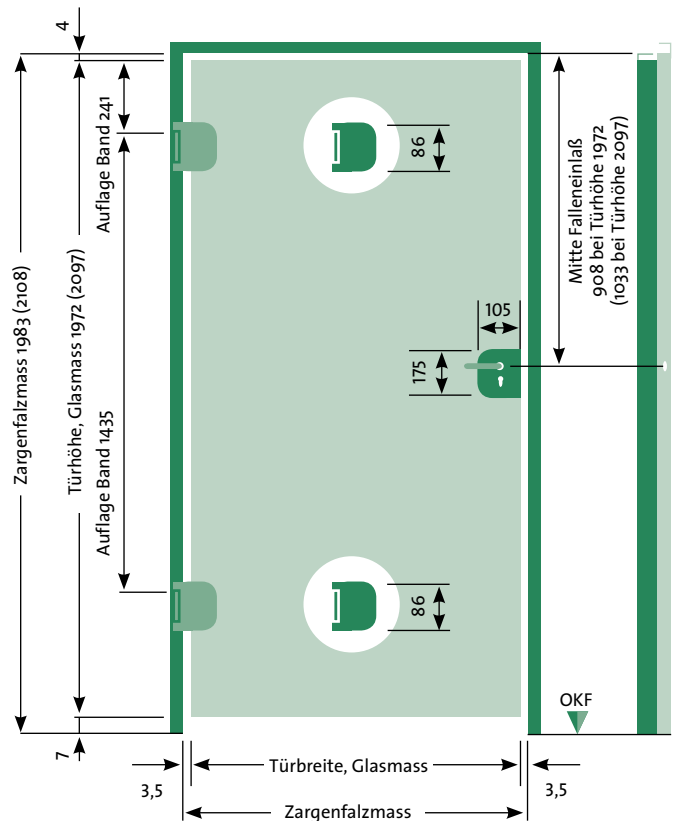
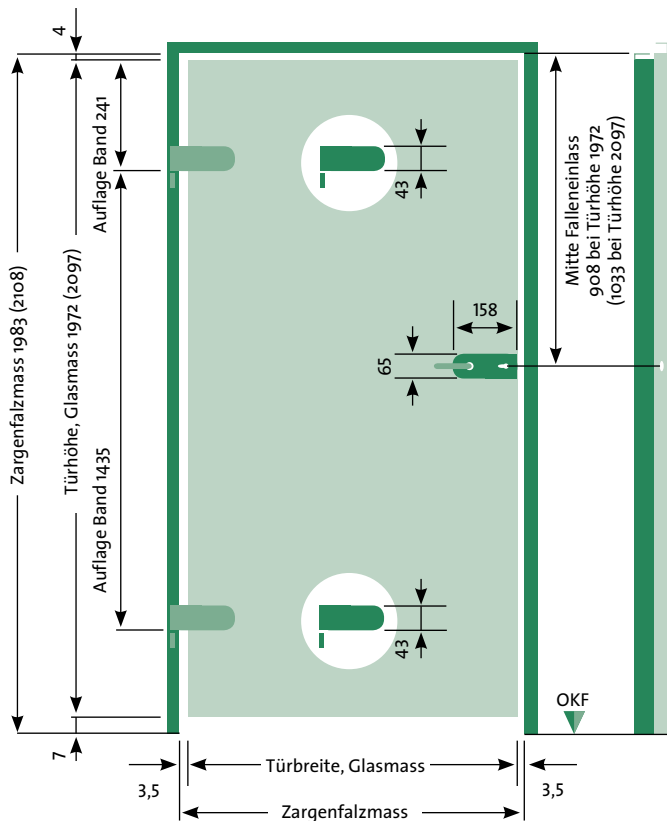


DORMA Beschlagsvielfalt

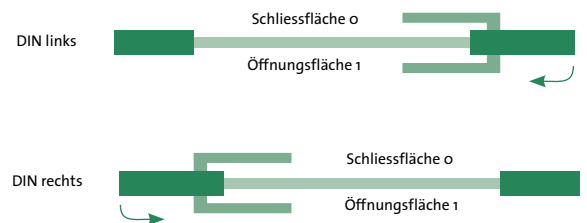
In allen Varianten repräsentativ.

Für jede Raumsituation der richtige Ganzglastürbeschlag, für jede Anwendung die richtige Technik, für jedes Umfeld das passende Design. Wir bieten mit unserem Sortiment an Ganzglastürbeschlägen alle Möglichkeiten. Für Dreh- oder Schiebetüren, in klassischem oder modernem Design, für den Einsatz im privaten oder öffentlichen Raum, Ganzglastüren mit hochwertigen Beschlägen überzeugen!

- 1 LM Silber (101)
- 2 LM ähnlich Niro Matt (107)
- 3 Niro matt (700)
- 4 LM Messingfarben eloxiert (105)
- 5 LM Schwarz (304)
- 6 LM Dunkelbronze (108)
- 7 MS Poliert lackiert (502)
- 8 MS Glanzverchromt (501)
- 9 LM Verkehrsweiss (300)
- 10 LM EV1 Deko (114)
- 11 LM Silberglanz (103)
- 12 Niro poliert (701)



Einbaumaße für Türen mit Beschlag Studio Rondo.



Einbaumaße für Türen mit Beschlag Junior Office.

Die Montage – Für den Einbau in alle Standardmaße.

Sonderauführungen sind möglich – Wir beraten Sie gerne.

Die oben aufgeführten Modelle entsprechen den Standard-Türmaßen. Genormte Türblattbreiten liegen normgemäß bei 709 mm, 834 mm und 959 mm bei einer Höhe von 1972 mm und 2097 mm. Die Montage der Türmodelle in genormte Zargenmaße nach DIN 18111 ist somit problemlos. Natürlich sind auch Sonderausführungen möglich.

STANDARDABMESSUNGEN			
	Größe in 1/1 G mm x mm	Größe in 2/2 G mm x mm	Größe in 3/3 G mm x mm
Türblatt- außenmaß	709 x 1972	834 x 1972	959 x 1972
	709 x 2097	834 x 2097	959 x 2097
Zargen- falzmaß	716 x 1983	841 x 1983	966 x 1983
	716 x 2108	841 x 2108	966 x 2108
Rohbau- richtmaß	750 x 2000	875 x 2000	1000 x 2000
	750 x 2125	875 x 2125	1000 x 2125

Drehen oder Schieben.

Die Entscheidung liegt beim Kunden.

Viele Gründe sprechen für den Einsatz einer Ganzglastür im Wohnbereich. Ob die Entscheidung für eine Dreh- oder Schiebetür fällt hängt von den individuellen Gegebenheiten ab. Schiebetürsysteme z. B. sind besonders platzsparend und bestechen durch ihren leichten Lauf. Hier ein paar Beispiele.

Beim Schiebetürsystem AGILE 150 wird auf eine Glasbearbeitung vollständig verzichtet. Klemm-Laufwagen, die sich geräuscharm und leicht bewegen, halten das Glas sicher geklemmt.

Eine hochwertige und ungewöhnliche Alternative ist das Schiebetürsystem MANET aus Edelstahl. Dieses beschlagsarme und rahmenlose System lässt sich extrem geräuscharm bewegen.

Lassen Sie sich von den vielfältigen Möglichkeiten der Ganzglastüren inspirieren. Finden Sie transparente Türlösungen für Ihren individuellen Lebensraum. Unsere Partner beraten Sie gerne.



**Wenn es um Glas geht,
haben wir die Lösung.**

J. Nowak Glas GmbH & Co. KG
Isolierglasproduktion und Glasgroßhandel

Mausegatt 3 – 5
44866 Bochum
Telefon +49.2327.809-0
Fax +49.2327.809-127
Email info@glas-nowak.de

J. Nowak Glas GmbH & Co. KG
Schleiferei und Sicherheitsglas

Mausegatt 2 – 6
44866 Bochum
Telefon +49.2327.809-0
Fax +49.2327.809-161
Email info@glas-nowak.de

Franz Nowak GmbH & Co. KG

Hansastraße 100
44866 Bochum
Telefon +49.2327.9857-0
Fax +49.2327.86577
Email info@glasdesign-nowak.de

Glas Nowak Marl GmbH

Zeichenstraße 29
45772 Marl
Telefon +49.2365.60686-0
Fax +49.2365.60686-99
Email info@nowak-marl.de

**Glas Nowak Wesel
GmbH & Co. Vertriebs KG**

Mercatorstraße 20
46485 Wesel
Telefon +49.281.96275-0
Fax +49.281.96275-710
Email info@nowak-wesel.de

Herausgeber: Nowak Glas, D-44866 Bochum
© 2008 by Nowak Glas, Bochum
Nachdruck und Vervielfältigung nur mit ausdrücklicher
Genehmigung des Herausgebers. Alle Angaben erfolgen
nach bestem Wissen und dem derzeitigen Stand der Technik.
Aus dem Inhalt können keinerlei Regressansprüche
abgeleitet werden.
Mit freundlicher Unterstützung der Fa. Glas Osthus GmbH
Bildnachweise: DORMA-Glas GmbH; Saint-Gobain Glass
Deutschland GmbH (Fotos: Vogelsänger Studios)
Gestaltung: www.werk1.com
Druck: Product Service Jürgen Drees, Troisdorf
Printed in Germany
Stand: 06|2008-D1